



УПРАВЛЕНИЕ ФЕДЕРАЛЬНОЙ
СЛУЖБЫ ГОСУДАРСТВЕННОЙ
СТАТИСТИКИ ПО АЛТАЙСКОМУ
КРАЮ И РЕСПУБЛИКЕ АЛТАЙ

ПРОДУКЦИЯ СЕЛЬСКОГО ХОЗЯЙСТВА

2023 год

25.10.2024

Алтайский край

СОДЕРЖАНИЕ

Продукция сельского хозяйства	3
Индекс производства продукции сельского хозяйства	11

1

Продукция сельского хозяйства

ВКЛАД РЕГИОНА В ПРОДУКЦИЮ СЕЛЬСКОГО ХОЗЯЙСТВА РОССИЙСКОЙ ФЕДЕРАЦИИ И СИБИРСКОГО ФЕДЕРАЛЬНОГО ОКРУГА

АЛТАЙКРАЙСТАТ

Удельный вес региона, %



Место региона в рейтинге субъектов

	Российская Федерация	Сибирский федеральный округ
Продукция сельского хозяйства	12	1
Продукция растениеводства	9	1
Продукция животноводства	10	1

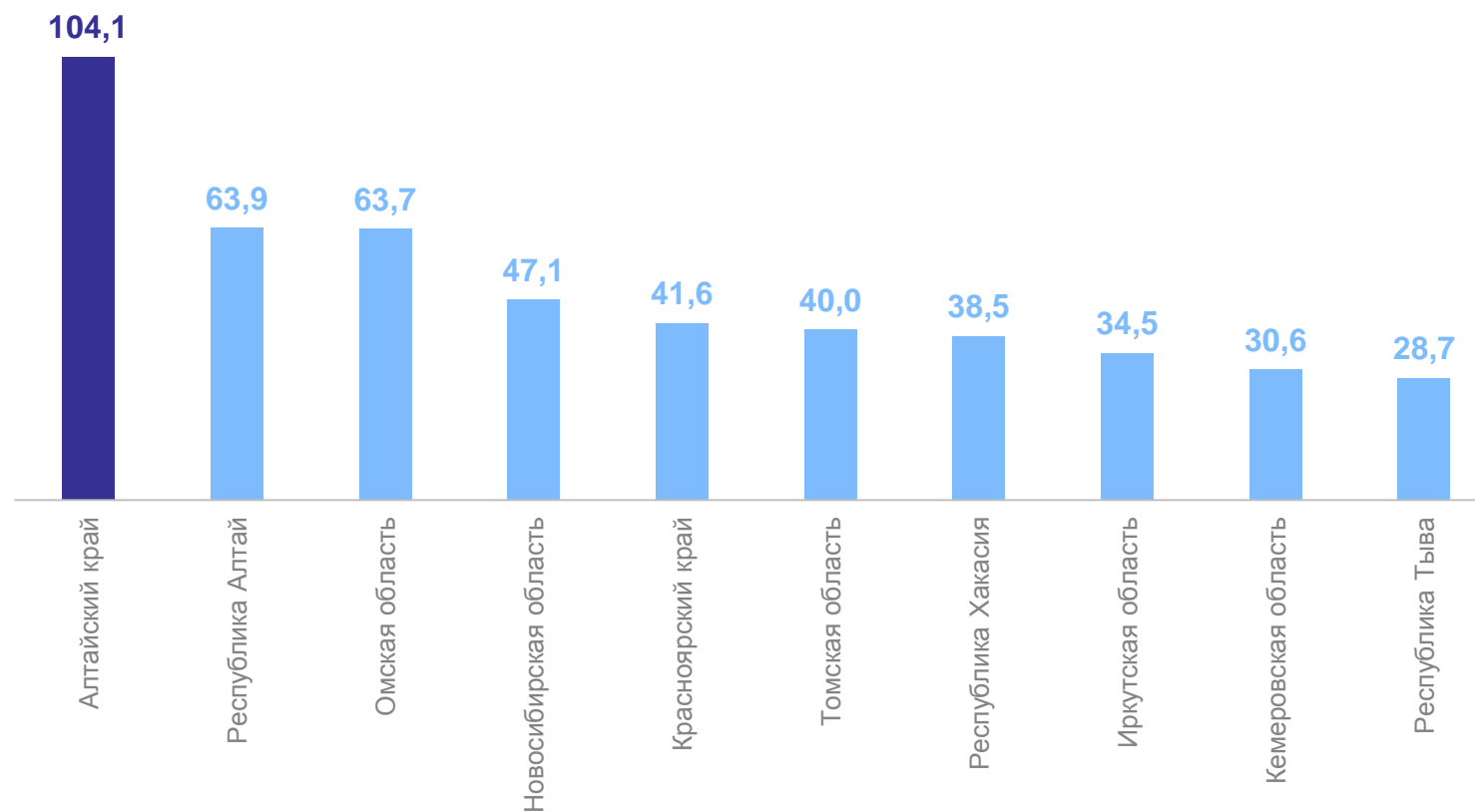
ПРОДУКЦИЯ СЕЛЬСКОГО ХОЗЯЙСТВА В РАСЧЕТЕ НА ДУШУ НАСЕЛЕНИЯ

в фактических ценах, тыс. рублей

АЛТАЙКРАЙСТАТ

Рейтинг субъектов Сибирского федерального округа

Российская Федерация	58,1
Сибирский федеральный округ	50,1
Алтайский край	104,1



ПРОДУКЦИЯ СЕЛЬСКОГО ХОЗЯЙСТВА

в фактических ценах, млрд рублей

АЛТАЙКРАЙСТАТ



Продукция сельского хозяйства

221,1

в том числе:



Продукция растениеводства

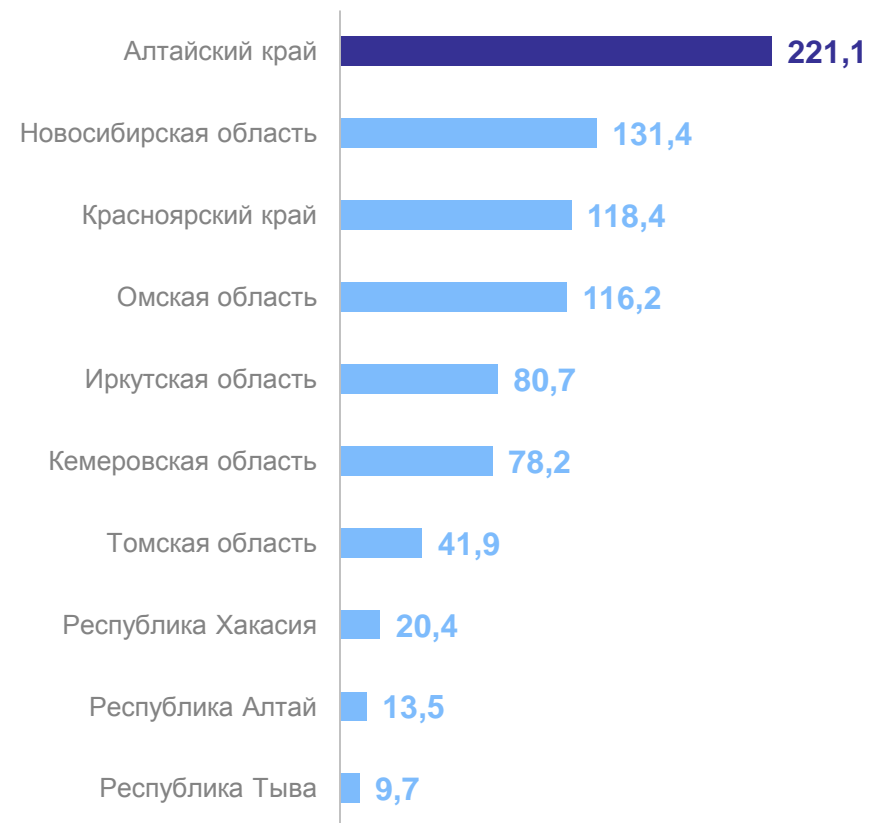
140,2



Продукция животноводства

80,9

Рейтинг субъектов Сибирского федерального округа



СТРУКТУРА ПРОДУКЦИИ СЕЛЬСКОГО ХОЗЯЙСТВА

в фактических ценах, в % от хозяйств всех категорий

АТАЙКРАЙСТАТ



Хозяйства всех категорий

млн рублей

221 096,3



Сельскохозяйственные организации

128 146,2



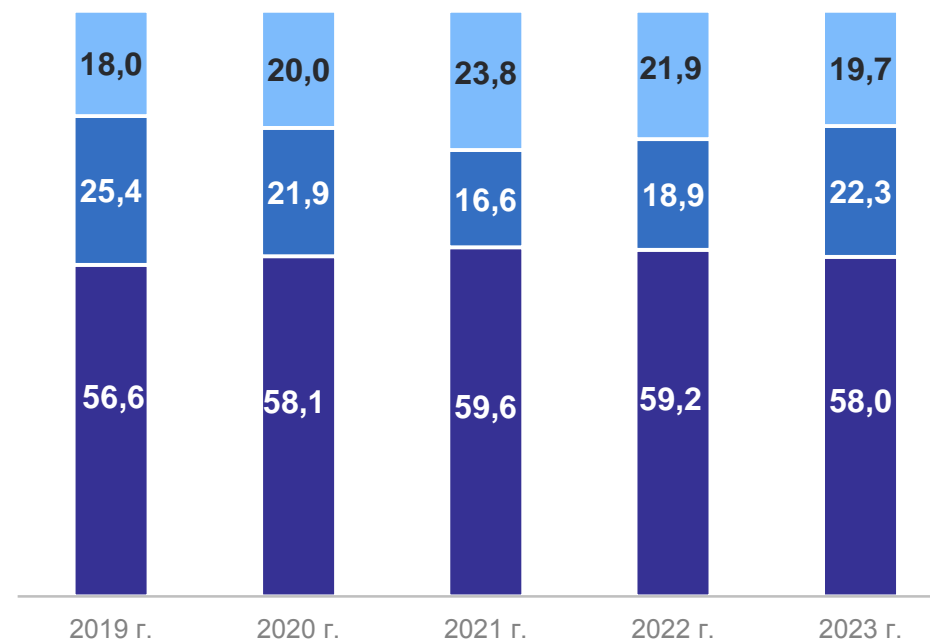
Хозяйства населения

49 432,2



Крестьянские (фермерские) хозяйства*

43 517,9



- Крестьянские (фермерские) хозяйства
- Хозяйства населения
- Сельскохозяйственные организации

*Здесь и далее, включая индивидуальных предпринимателей.

СТРУКТУРА ПРОДУКЦИИ РАСТЕНИЕВОДСТВА

в фактических ценах, в % от хозяйств всех категорий

АТАЙКРАЙСТАТ

млн рублей



Хозяйства всех категорий

140 230,4



Сельскохозяйственные организации

87 112,2



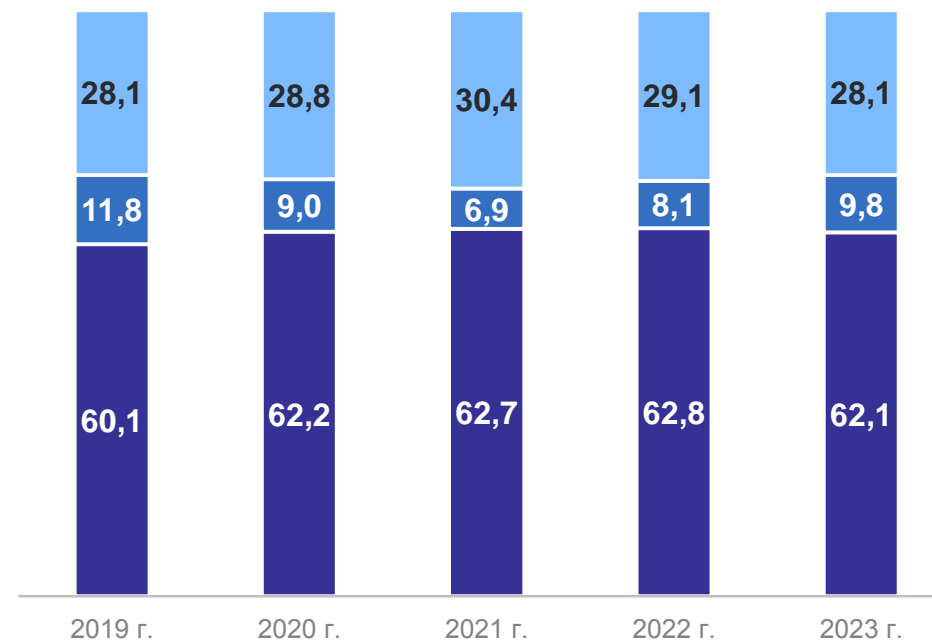
Хозяйства населения

13 752,6



Крестьянские (фермерские) хозяйства

39 365,6



- Крестьянские (фермерские) хозяйства
- Хозяйства населения
- Сельскохозяйственные организации

СТРУКТУРА ПРОДУКЦИИ ЖИВОТНОВОДСТВА

в фактических ценах, в % от хозяйств всех категорий

АТАЙКРАЙСТАТ



Хозяйства всех категорий

млн рублей

80 865,9



Сельскохозяйственные организации

41 034,0



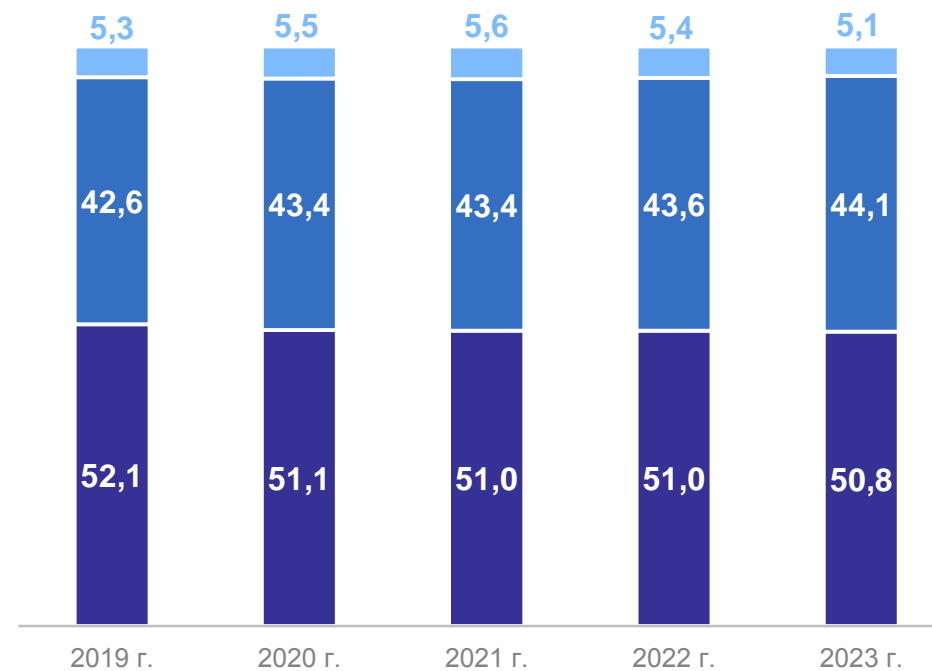
Хозяйства населения

35 679,6



Крестьянские (фермерские) хозяйства

4 152,3



- Крестьянские (фермерские) хозяйства
- Хозяйства населения
- Сельскохозяйственные организации

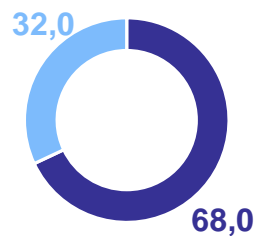
УДЕЛЬНЫЙ ВЕС РАСТЕНИЕВОДСТВА И ЖИВОТНОВОДСТВА В ПРОДУКЦИИ СЕЛЬСКОГО ХОЗЯЙСТВА

в фактических ценах, в % от продукции сельского хозяйства

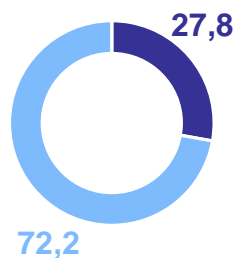
АЛТАЙКРАЙСТАТ



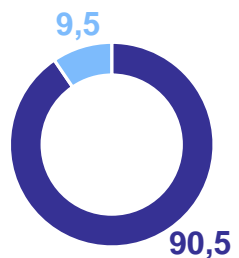
Сельскохозяйственные организации



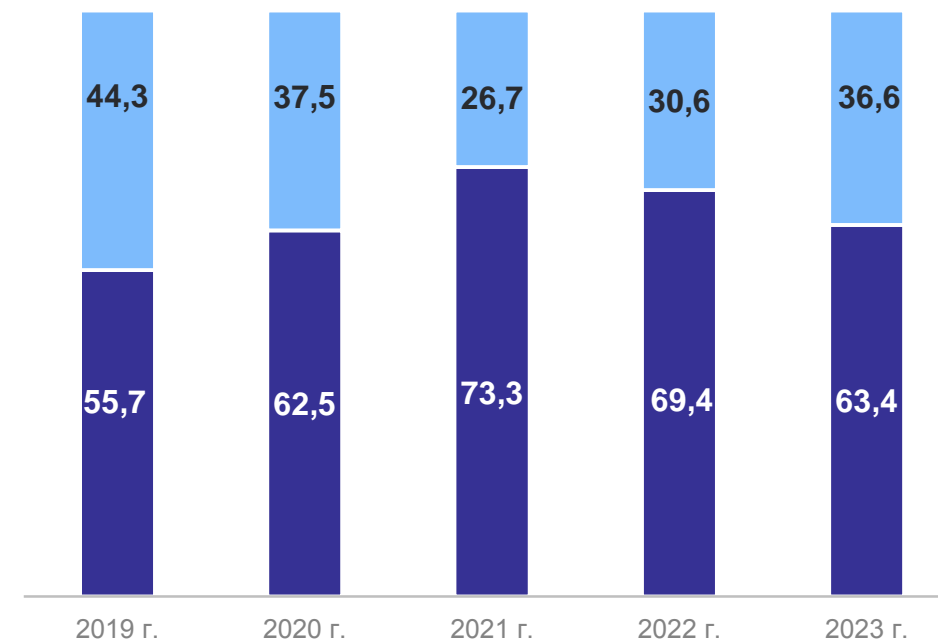
Хозяйства населения



Крестьянские (фермерские) хозяйства



Хозяйства всех категорий



● Растениеводство

● Животноводство

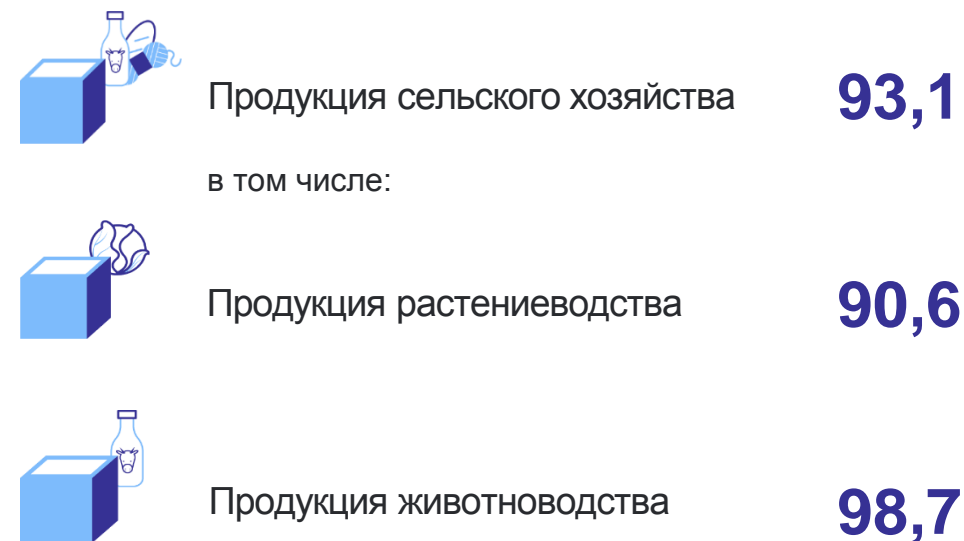
2

Индекс производства продукции
сельского хозяйства

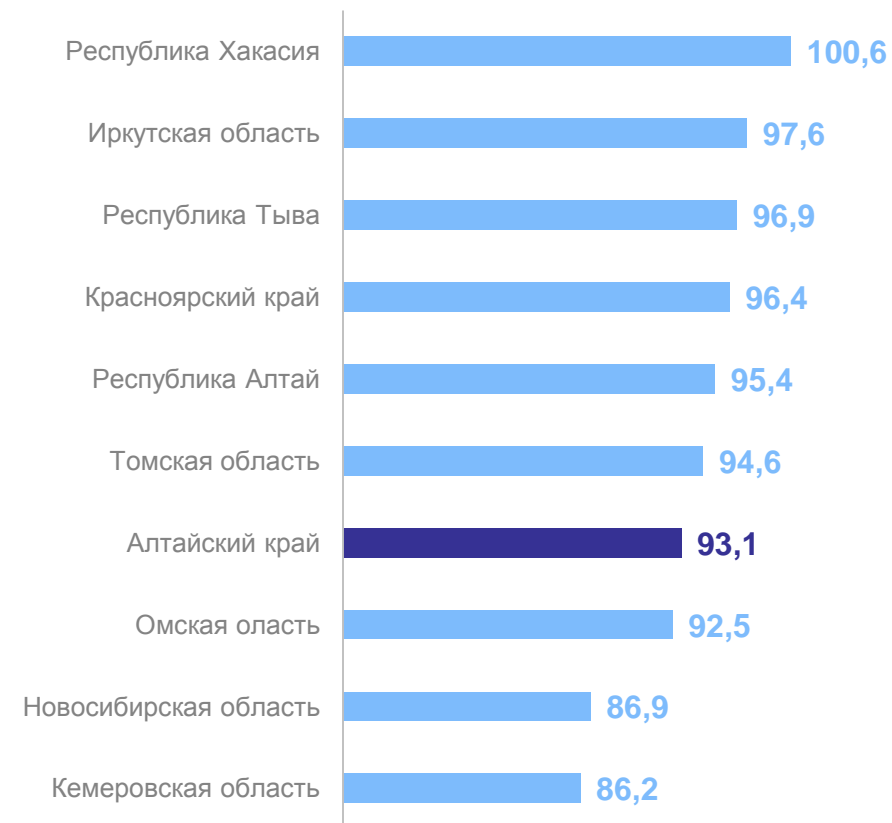
ИНДЕКС ПРОИЗВОДСТВА ПРОДУКЦИИ СЕЛЬСКОГО ХОЗЯЙСТВА

в сопоставимых ценах, в % к предыдущему году

АЛТАЙКРАЙСТАТ



Рейтинг субъектов Сибирского федерального округа



ИНДЕКС ПРОИЗВОДСТВА ПРОДУКЦИИ СЕЛЬСКОГО ХОЗЯЙСТВА

АЛТАЙКРАЙСТАТ

по категориям хозяйств, в сопоставимых ценах, в % к предыдущему году

2023 г.

Российская
Федерация

100,2

Сибирский
федеральный
округ

92,5

Алтайский
край

93,1



ИНДЕКС ПРОИЗВОДСТВА ПРОДУКЦИИ РАСТЕНИЕВОДСТВА

АЛТАЙКРАЙСТАТ

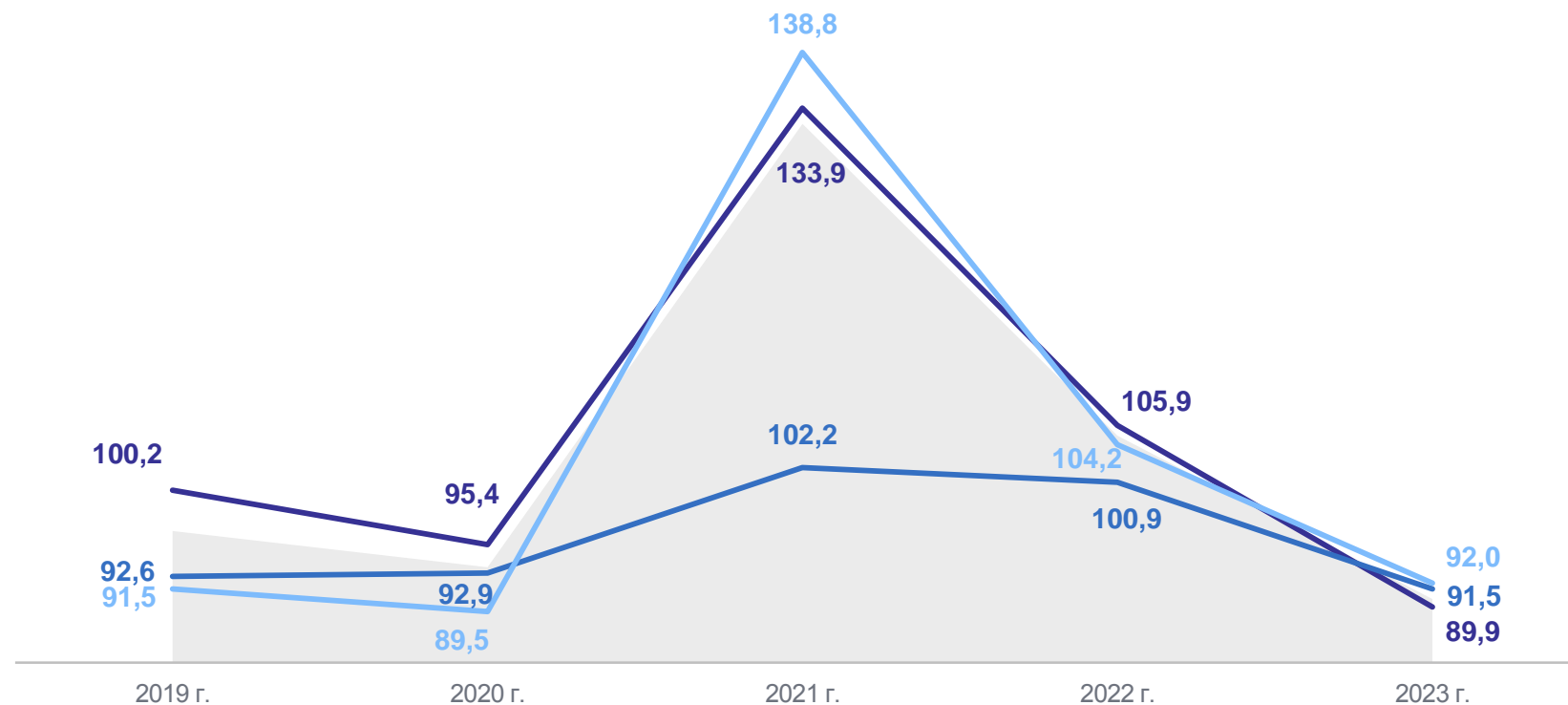
по категориям хозяйств, в сопоставимых ценах, в % к предыдущему году

2023 г.

Российская
Федерация **99,7**

Сибирский
федеральный
округ **88,3**

Алтайский
край **90,6**



● Хозяйства всех категорий
— Сельскохозяйственные организации

— Хозяйства населения
— Крестьянские (фермерские) хозяйства

ИНДЕКС ПРОИЗВОДСТВА ПРОДУКЦИИ ЖИВОТНОВОДСТВА

по категориям хозяйств, в сопоставимых ценах, в % к предыдущему году

АЛТАЙКРАЙСТАТ

2023 г.

Российская
Федерация

100,9

Сибирский
федеральный
округ

97,5

Алтайский
край

98,7

